

«Утверждено»  
Председатель комитета по  
образованию и делам молодёжи  
Змеиногорского района  
Алтайского края

М.В. Тугунова

«10» ЯНВАРЯ 2020г.

«Утверждено»

Директор МБУДО  
«ДТДиМ»  
Змеиногорского района  
Алтайского края

Л.П. Другова

«10» ЯНВАРЯ 2020г.

## ПОЛОЖЕНИЕ

о проведении районного слета активистов патриотического движения  
«РАСТИМ ПАТРИОТОВ РОССИИ»,  
посвященного 75-й годовщине Победы в ВОВ 1941-1945 годов.

### I. ОРГАНИЗАТОРЫ КОНКУРСА

Комитет Администрации Змеиногорского района по образованию и делам молодёжи,  
МБУДО «Дворец творчества детей и молодёжи» Змеиногорского района.

Муниципальный слет «Растим патриотов России» (далее - Слет) проводится в рамках  
государственной программы "Патриотическое воспитание граждан Российской Федерации на 2016 -  
2020 годы"

### II. ЦЕЛИ И ЗАДАЧИ

Цель Слета - создание условий, способствующих патриотическому воспитанию подрастающего  
поколения, стимулирование (поддержка) молодёжных инициатив, направленных на развитие  
творческих возможностей обучающихся и подготовку молодёжи к военной службе.

Основными задачами Слета являются:

- воспитание у молодёжи чувства гражданственности и патриотизма через их личное участие в пропаганде и сохранении исторического наследия;
- формирование чувства уважения к героическому прошлому нашей страны;
- вовлечение детей и молодёжи в регулярные занятия физической культурой и военно-прикладными видами спорта, повышение уровня физической подготовленности;
- формирование навыков начальной военной подготовки, воспитание чувства патриотизма, товарищества, ответственности.

### III. РУКОВОДСТВО ПРОВЕДЕНИЯ СЛЕТА

Общее руководство подготовкой и проведением Слёта осуществляет Комитет Администрации  
Змеиногорского района по образованию и делам молодёжи и МБУДО «Дворец творчества детей и  
молодёжи» Змеиногорского района.

### IV. УЧАСТНИКИ СЛЕТА

К участию приглашаются команды 9-11 классов общеобразовательных учреждений и  
учреждений дополнительного образования Змеиногорского района.

Возраст участников **15-17 лет**. В состав команды входят **1-4 девушки** – для участия в конкурсе  
«Военный вальс», **6 юношей**, имеющие необходимую подготовку для участия в данном  
мероприятии, в сопровождении руководителя.

## V. УСЛОВИЯ ПРИЕМА КОМАНД

Командам необходимо иметь:

- название, девиз;
- единую форму одежды;
- заявку по форме, заверенную директором образовательного учреждения (см. Приложение 1);
- приказ командирской организации на сопровождение участников Слета и возложения ответственности за жизнь и здоровье в пути и во время проведения Слета;

## VI. СРОКИ ПРОВЕДЕНИЯ И ПРОГРАММА

Слет проводится 19 февраля 2020 г. на базе МБОУ «Барановская СОШ» (актовый зал).

9:00 -9:25 – прибытие и регистрация команд;

9:30 – конкурс «Подтягивание» согласно жеребьевке. (в гимнастическом зале)

10:00 – построение команд, открытие Слѣта (в актовом зале);

10:10 -13:00 – конкурсные мероприятия;

13:00-13:15 – подведение итогов, награждение, закрытие Слѣта, общее фото.

## VII. УСЛОВИЯ ПРОВЕДЕНИЯ

Программа слета предусматривает марафон «боевых» заданий

Участствует вся команда. «Бойцы» должны быть готовы продемонстрировать силу, ловкость, взаимовыручку.

### 1. Конкурс «Подтягивание»

Проходит в гимнастическом зале согласно жеребьевке. Участвует 4 «бойца» от команд. Число подтягиваний каждого «бойца» суммируется и вносится в протокол.

### 2. Конкурс построения команд и строевой песни

Построение команд начинается с выхода команд строевым шагом.

Один круг команда проходит строевым шагом,

На второй круг команда идет походным шагом исполняя строевую песню.

Далее следует: представление команды, приветствие (название, девиз), доклад главному судье; капитаны подают команду: - Отделение! Равняйся! Смирно! Равнение налево! (Строевые приѣмы на месте: Равняйся! Смирно! Повороты на месте. "Напра-ВО", ""Нале-ВО", "Кру-ГОМ" «ВОЛЬНО».

Критерии конкурса:

«Боец» должен знать: при подаче команд в пешем строю на месте принимать строевую стойку; знать свое место в строю, уметь быстро, без суеты занять его; в движении сохранять равнение, установленные интервал и дистанцию; не выходить из строя без разрешения; в строю без разрешения не разговаривать; быть внимательным к приказам и командам своего командира, быстро и точно их выполнять, не мешая другим;

#### Строевые приемы и движение без оружия

##### Движение

Движение шагом осуществляется с темпом 110 - 120 шагов в минуту. Размер шага - 70 - 80 см.

Шаг бывает строевой и походный.

Строевой шаг применяется при прохождении подразделений торжественным маршем; при выполнении ими воинского приветствия в движении; при подходе военнослужащего к начальнику и при отходе от него; при выходе из строя и возвращении в строй, а также на занятиях по строевой подготовке.

Походный шаг применяется во всех остальных случаях.

Движение строевым шагом начинается по команде "Строевым шагом - МАРШ" (в движении "Строевым - МАРШ"), а движение походным шагом - по команде "Шагом - МАРШ".




Рис. 1. Движение строевым шагом

По предварительной команде подать корпус несколько вперед, перенести тяжесть его больше на правую ногу, сохраняя устойчивость; по исполнительной команде начать движение с левой ноги полным шагом.

При движении строевым шагом (рис. 1) ногу с оттянутым вперед носком выносить на высоту 15 - 20 см от земли и ставить ее твердо на всю ступню.

Руками, начиная от плеча, производить движения около тела: вперед - сгибая их в локтях так, чтобы кисти поднимались выше пряжки пояса на ширину ладони и на расстоянии ладони от тела, а локоть находился на уровне кисти; назад - до отказа в плечевом суставе. Пальцы рук полусогнуты, голову держать прямо, смотреть перед собой.

При движении походным шагом ногу выносить свободно, не оттягивая носок, и ставить ее на землю, как при обычной ходьбе; руками производить свободные движения около тела.

При движении походным шагом по команде "СМИРНО" перейти на строевой шаг. При движении строевым шагом по команде "ВОЛЬНО" идти походным шагом.


Для прекращения движения подается команда. "СТОЙ".

По исполнительной команде, подаваемой одновременно с постановкой на землю правой или левой ноги, сделать еще один шаг и, приставив ногу, принять строевую стойку.

### Строевая стойка

Строевая стойка (рис. 2) принимается по команде "СТАНОВИСЬ" или "СМИРНО". По этой команде стоять прямо, без напряжения, каблуки поставить вместе, носки выровнять по линии фронта, поставив их на ширину ступни; ноги в коленях выпрямить, но не напрягать; грудь приподнять, а все тело несколько подать вперед; живот подобрать; плечи развернуть; руки опустить так, чтобы кисти, обращенные ладонями внутрь, были сбоку и посередине бедер, а пальцы полусогнуты и касались бедра; голову держать высоко и прямо, не выставляя подбородка; смотреть прямо перед собой; быть готовым к немедленному действию.

Рис. 2.



Строевая стойка Рис. 3. Положение снятого головного убора:

а - фуражки; б - фуражки полевой хлопчатобумажной; в - шапки-ушанки

По команде "ВОЛЬНО" стать свободно, ослабить в колене правую или левую ногу, но не сходить с места, не ослаблять внимания и не разговаривать.

Для снятия головных уборов подается команда "Головные уборы (головной убор) - СНЯТЬ", а для надевания - "Головные уборы (головной убор) - НАДЕТЬ". При необходимости одиночные военнослужащие головной убор снимают и надевают без команды.

Снятый головной убор держится в левой свободно опущенной руке кокардой вперед (рис. 3).

### Повороты на месте

Повороты на месте выполняются по командам: "Напра-ВО", "'Нале-ВО", "Кру-ГОМ".

Повороты кругом (на 1/2 круга), налево (на 1/4 круга), производятся в сторону левой руки на левом каблуке и на правом носке; направо в сторону правой руки на правом каблуке и на левом носке.

Повороты выполняются в два приема: первый прием - повернуться, сохраняя правильное положение корпуса, и, не сгибая ног в коленях, перенести тяжесть тела на впереди стоящую ногу;

При перемещении вправо, влево и назад движение руками не производится.

Командир подходит с докладом к гл. судье: «Товарищ главный судья слёта! Команда (**название**) к слёту построена»;

«Наш девиз» (**команда называет девиз**).

Построение команд проводится в целях определения строевой выучки, а так же проверяется внешний вид команды.

*Судьи оценивают конкурсы: «Строевой шаг в составе подразделения» 1-5 баллов*

*«Строевая песня» 1 до 5 баллов*

*(качество исполнения, репертуар, артистизм).*

*«Строевые приёмы» 1 до 5 баллов*

*«Команды командира» 1 до 5 баллов*

*(командный голос, выправка, доклад главному судье)*

**2. Конкурс «Неполная разборка и сборка автомата Калашникова»** выполняется в виде одного непрерывного (слитного упражнения). **Выполняет вся команда!!!**

Судья конкурса – Якоби С.В.

Неполная разборка автомата Калашникова осуществляется в соответствии с Наставлением по стрелковому делу Вооружённых Сил Российской Федерации в следующей последовательности:

1) отделить магазин;

2) проверить, нет ли патрона в патроннике (опустить переводчик вниз, отвести рукоятку затворной рамы назад, осмотреть патронник, отпустить рукоятку затворной рамы и спустить курок с боевого взвода (не направляя ствол оружия в сторону людей);

3) вынуть пенал с принадлежностью из гнезда приклада (принадлежность из пенала не извлекать);

4) отделить шомпол;

5) отделить крышку ствольной коробки;

6) отделить возвратный механизм;

7) отделить затворную раму с затвором;

8) отделить затвор от затворной рамы;

9) отделить газовую трубку со ствольной накладкой;

Сборка Автомата Калашникова после неполной разборки выполняется в таком порядке:

1) присоединить газовую трубку со ствольной накладкой;

2) присоединить затвор к затворной раме;

3) присоединить затворную раму с затвором к ствольной коробке;

- 4) присоединить возвратный механизм;
- 5) присоединить крышку ствольной коробки;
- 6) спустить курок с боевого взвода (не направляя ствол оружия в сторону людей) и поставить его на предохранитель
- 7) присоединить шомпол;
- 8) вложить пенал в гнездо приклада;
- 9) присоединить магазин к автомату;

*Оценка этапа: до 20 сек. - 5 баллов, 30 сек. - 4 балла, 40 сек. - 3 балла,  
50 сек. - 2 балла, 60 и более - 1 балл.*

**За нарушение последовательности сборки и разборки на каждом этапе – штраф 2 сек.**

### **3. Конкурс «Жим гири одной рукой»**

Участвует 1 человек от команды. Жим выполняется одной рукой. Каждый правильный жим сопровождается счётом судьи.

#### **Жим**

Жим выполняется от груди из положения, когда плечи прижаты к туловищу, а ноги выпрямлены. В момент фиксации гири вверху руки, туловище, ноги должны быть выпрямлены.

рис.1


При нарушении правил подъема гири судья на помосте подает команды «Не считать», «Стоп».

Подъём не засчитывается

- за остановку гири на плечах
- при опускании гири (гирь) с груди в положение виса или на помост.

Команда «Не считать» подается:

- при подъеме с перерывом в движении, присутствии элемента «дожима».
- при отсутствии фиксации в стартовом положении на груди и вверху.
- при смене положения рук (отрыва плеч от туловища) во время подседа.



Если участник сошел с помоста, подается команда «Стоп» и выполнение упражнения прекращается.

Команда «Стоп» подается за техническую неподготовленность участника (многократные нарушения правил).

При дальнейшем правильном выполнении счёт продолжается с нарастающим итогом. Запрещается разговаривать.

**На выполнение задания даётся 5 минуты. (по правилам гиревого спорта даётся 10 минут)**

**Первенство определяется по наибольшей сумме баллов при поднятии за это время.**

При равенстве сумм баллов у двух и более команд, преимущество отдаётся «бойцам» имеющим меньший собственный вес.

Судья на этапе – Крохалев С.А.

#### **4. Конкурс «Интеллект-сражение» на знание устава вооружённых сил РФ, и приуроченный к 75-й годовщине победы в ВОВ 1941-1945 годов**

В конкурсе участвует вся команда,

- вопросы на отдельной карточке для каждой команды;
- карточки команда выбирает согласно жеребьёвке;
- «бойцы» должны быть ознакомлены с уставами вооружённых сил РФ, с историей ВОВ 1941-1945 годов;

*За чёткую, правильную формулировку в соответствии с пунктами устава РФ и знаний истории ВОВ 1941-1945 годов;*

*на каждый вопрос начисляется 1 балл, за неправильный - 0 баллов. Победителем в конкурсе считается команда, набравшая наибольшее количество баллов. Ответственный проводит конкурс, озвучивает результаты, отдаёт протоколы жюри.*

*(Предполагаемые вопросы в приложении).*

#### **5. Военный вальс**

- Парень - участник из команды;
- Девушка - участница из группы поддержки;
- Количество пар не ограничено;

Музыкальное сопровождение: на усмотрение команды (допускается живое исполнение песни)

*Оценка от 1 до 5 баллов: техника исполнения, артистизм*

#### **6. «Пулевая стрельба»**

В «поле» устанавливаются мишени для каждой команды.

Этап выполняется из пневматической винтовки. Оружие участникам предоставляется организаторами соревнований. Исходное положение для стрельбы - стойка.

Выполняется по 1 зачётному выстрелу. Участие руководителя не допускается

*Судьи оценивают результаты попадания в мишень.*

Первенство в командном зачёте определяется по наибольшей сумме баллов.

При равенстве сумм баллов у двух и более команд, преимущество отдаётся команде, показавшей лучший результат в стрельбе.

*Штрафные балы (-2 балла) за нарушение мер безопасности при стрельбе.*

### **VIII. ПОДВЕДЕНИЕ ИТОГОВ И НАГРАЖДЕНИЕ**

Победители среди команд определяются суммой количества баллов в комплексном зачёте.

Команда, не участвующая в одном из видов программы, занимает последующее место после команд, которые приняли участие в данном виде программы.

Все команды Слета награждаются грамотами.

### **IX. ФИНАНСИРОВАНИЕ СЛЕТА**

Проезд участников слета осуществляется за счет средств командующих организаций.

Для приобретения наградного материала предусмотрен орг. взнос в размере 50 рублей с команды.

### **X. ПОДАЧА ЗАЯВОК**

Заявки на участие в Слёте по установленной форме (Приложение 1) и фонограммы на конкурс «Военный вальс» подаются в электронном виде до **14.02.2020 года**.

По возникшим вопросам обращаться адресу: «Дворец творчества детей и молодёжи» с. Барановка, ул. Сельская 1, г. Змеиногорск, ул. Пугачёва 2, тел. 2-25-18. эл. адрес: [zmduz@mail.ru](mailto:zmduz@mail.ru)

**Состав оргкомитета слета:**

С.Г.Матвиенко – начальник отдела по воспитательной работе комитета Администрации Змеиногорского района по образованию и делам молодёжи;  
 Л.П. Другова – директор МБУДО «ДТДиМ» Змеиногорского района;  
 С.В. Якоби - главный судья слёта, учитель ОБЖ МБОУ Барановская СОШ;  
 С.А.Крохалев – педагог дополнительного образования МБУДО «ДТДиМ» Змеиногорского района.  
 С.С. Аверцева – педагог-организатор МБУДО «ДТДиМ»;

**О возможных изменениях будет сообщено дополнительно!!!**

*Приложение № 1*

**Заявка**

на участие в слёте активистов патриотического движения  
 «Растим патриотов России»

\_\_\_\_\_ название команды

\_\_\_\_\_ ОУ

№	Ф.И. участников команды (полностью)	Дата рождения	Виза врача	Ф.И.О. руководителя команды	Занимаемая должность	Контактные телефоны
1.						
2.						
3.						
4.						
5.						
6.						
7. (девушка)						

Допущено к участию в слёте \_\_\_\_\_ участников.

Врач \_\_\_\_\_  
 (должность, подпись, фамилия и инициалы)

Правильность заявки подтверждаю:

Директор \_\_\_\_\_